



Comment déposer son certificat Qualiopi sur DataDock ?





Cas n° 1 : Je suis déjà référéncé sur DataDock



Cas n° 1

<https://www.data-dock.fr> Onglet « Se Connecter »

Bienvenue sur votre espace DataDock.

VOIR VOTRE DERNIÈRE DÉCLARATION VALIDÉE

Vous êtes actuellement référencable dans le DataDock

Votre déclaration est en cours de saisie. Pour continuer à la remplir, cliquez sur le bouton ci-dessous.

Votre saisie est automatiquement enregistrée à chaque fois que vous validez l'indicateur. Vous avez la possibilité de réaliser votre déclaration en plusieurs fois. Votre déclaration sera examinée une fois que vous l'aurez finalisée.

CONTINUER VOTRE DÉCLARATION

Cliquer ici

Cas n° 1 : Autre possibilité




Voire entreprise Votre déclaration

Bienvenue sur votre espace DataDock.

VOIR VOTRE DERNIÈRE DÉCLARATION VALIDÉE

Voire Organisme de Formation a pour statut : Examiné
Vous êtes actuellement référencable dans le DataDock

Voire déclaration a été examinée par un financeur. Vous trouverez ci-dessous le résultat de cet examen :
Félicitations ! Votre déclaration a été validée, vous êtes désormais référencable dans le DataDock. vous trouverez ci-dessous un résumé de l'examen effectué.

- Certifications : Validées 
- Indicateurs validés : 21/21 
- Indicateurs rejetés : 0/21 

Pour commencer une nouvelle déclaration, cliquez sur le bouton ci-dessous.

COMMENCER UNE NOUVELLE DÉCLARATION ← **1 - Cliquer ici**


Commencer une nouvelle déclaration **2 - Cliquer ici**

Étes vous sûr de vouloir commencer une nouvelle déclaration ? Une fois votre nouvelle déclaration finalisée celle-ci fera l'objet d'un nouvel examen de la part d'un financeur.

ANNULER **CRÉER UNE NOUVELLE DÉCLARATION**

Important : vous ne serez pas « déréférencé » le temps du nouvel examen réalisé par Data-Dock.

Cas n° 1

 [Retour à l'accueil](#)

Certification/Label qualité 0

Indicateurs 0

● Critère 1 0/4

Indicateur 1.1

Indicateur 1.2

Indicateur 1.3

Indicateur 1.4

● Critère 2 0/5

Indicateur 2.1

Indicateur 2.2

Indicateur 2.3

Indicateur 2.4

Indicateur 2.5

● Critère 3 0/2

Indicateur 3.1

Indicateur 3.2

● Critère 4 0/3

Indicateur 4.1

Indicateur 4.2

Indicateur 4.3

Certifications/Labels qualité

Vous n'avez déclaré aucune certification.

Ajouter une nouvelle certification/un nouveau label qualité

Les certifications/labels qualité peuvent faciliter votre déclaration.

* Type de certification

* Dernière date d'obtention

* Fichier PDF

Aucun fichier choisi

Type de certification sélectionnée :-

Durée de validité (en mois) :-

Date d'obtention saisie :-

- Label "Ecole supérieure de l'entrepreneuriat" - Union des Couveuses d'Entreprises
- Label qualité des formations au sein des écoles de conduite - Délégation à la sécurité routière (Ministère de l'Intérieur)
- Label Qualité "Performance vers l'Emploi" - Région PACA
- Label qualité des auto-écoles - LA/QAE/01 - SGS ICS
- Certiproform - AB CERTIFICATION
- Certification ISQ/QUALIOPI
- Certification CERTIFOPAC**
- Certification QUALITIA
- Certification BCS
- Certification CertUP
- Certification Apave
- Certification monosite SGS ICS
- Certification multisite SGS ICS
- Certification QUALIANOR
- Certification PRONEO
- Certification AFNOR
- Certification I.Cert
- Certification monosite Bureau Veritas
- Certification multisite Bureau Veritas

Choisir « Certification CERTIFOPAC »

1 – Choisir le type

2 – Date d'obtention

3 – Dépôt du certificat

Cas n° 1

Ajouter une nouvelle certification/un nouveau label qualité

Les certifications/labels qualité peuvent faciliter votre déclaration.

* Type de certification

Certification CERTIFOPAC

* Dernière date d'obtention

25/10/2021



* Fichier PDF

Choisir un fichier certificat.pdf

Type de certification sélectionnée : Certification CERTIFOPAC

Durée de validité (en mois) : 36

Date d'obtention saisie : 25/10/2021

AJOUTER LA CERTIFICATION



Cliquer ici

Cas n° 1

[Retour à l'accueil](#)

Certification/Label qualité 1

Indicateurs 21

● Critère 1 4/4

Indicateur 1.1 ✓

Indicateur 1.2 ✓

Indicateur 1.3 ✓

Indicateur 1.4 ✓

● Critère 2 5/5

Indicateur 2.1 ✓

Indicateur 2.2 ✓

Indicateur 2.3 ✓

Indicateur 2.4 ✓

Indicateur 2.5 ✓

● Critère 3 2/2

Certifications/Labels qualité (1)

La certification que vous avez déposée simplifie votre déclaration. Elle vous exempte de remplir la partie indicateurs et de déposer les pièces probantes exigibles.

Nous vous invitons cependant à présenter votre organisme de formation dans la partie descriptive de chaque indicateur afin de faciliter le référencement par les différents financeurs qui utilisent le DATADOCK.

CERTIFICATION CERTIFOPAC 

Dernière date d'obtention: **25/10/2021**

Date de fin de validité : **25/10/2024**

Durée de validité (en mois): **36**

Fichier: **certificat.pdf**

Ajouter une nouvelle certification/un nouveau label qualité

Les certifications/labels qualité peuvent faciliter votre déclaration.

* Type de certification

Cas n° 1

- Indicateur 1.3
- Indicateur 1.4
- ☰ Critère 2 5/5
 - Indicateur 2.1
 - Indicateur 2.2
 - Indicateur 2.3
 - Indicateur 2.4
 - Indicateur 2.5
- ☰ Critère 3 2/2
 - Indicateur 3.1
 - Indicateur 3.2
- ☰ Critère 4 3/3
 - Indicateur 4.1
 - Indicateur 4.2
 - Indicateur 4.3
- ☰ Critère 5 4/4
 - Indicateur 5.1
 - Indicateur 5.2
 - Indicateur 5.3
 - Indicateur 5.4
- ☰ Critère 6 3/3
 - Indicateur 6.1
 - Indicateur 6.2
 - Indicateur 6.3

Valider ma déclaration

Ajouter une nouvelle certification/un nouveau label qualité

Les certifications/labels qualité peuvent faciliter votre déclaration.

* Type de certification

* Dernière date d'obtention

* Fichier PDF

Choisir un fichier Aucun fichier choisi

Type de certification sélectionnée : -

Durée de validité (en mois) : -

Date d'obtention saisie : -

AJOUTER LA CERTIFICATION

Important !
Cliquer sur « Valider ma déclaration »

Cas n° 1

Valider ma déclaration

Pour permettre l'examen de votre déclaration, vous devez la valider en cochant la case ci-après et en cliquant sur le bouton "Valider ma déclaration".

Je certifie conforme mes réponses et m'engage à fournir et mettre à jour les éléments de preuve faisant l'objet de cette déclaration.

VALIDER MA DÉCLARATION

1 – Cocher ici

2 – Cliquer ici



Cas n° 2 : Je suis un nouvel entrant certifié Qualiopi



Cas n° 2

<https://www.data-dock.fr> Onglet « Se Connecter »

Ce sont les mêmes étapes que le cas n°1, sauf que vous allez devoir renseigner votre fiche entreprise.

Votre entreprise	Votre déclaration	Glossaire
<p>Informations générales</p> <p>Etablissement principal</p> <p>Liste des établissements</p> <hr/> <p>Vos autres entreprises</p>	<p>Informations générales</p> <p>SIREN: A renseigner ici</p> <p>Nom commercial _ A renseigner ici _____</p> <p>Raison sociale A renseigner ici _____</p> <p>Groupe/Réseau _____</p> <p>APE 8559B - Autres enseignements _____</p> <p>Type d'organisme de formation PRIVE - Autre _____</p> <p>Site web A renseigner ici _____</p> <p>Kbis ou autre Justificatif INSEE.pdf Visualiser le fichier</p>	

1 – Cliquer sur « Votre entreprise »

3 – Déposer votre KBIS ou INSEE

2 – Renseigner les informations générales

Cas n° 2

Votre entreprise

Votre déclaration

Glossaire

Informations générales

Etablissement principal

Liste des établissements

Vos autres entreprises

Liste des établissements

Liste des établissements affectés à ce SIREN/NDA

* Champs obligatoires

SIRET	Nom Commercial	* Qualification OF	Siège	Adresse	Code postal	Ville	* Email de contact	N° Téléphone	* Affectation
SIRET		<input checked="" type="checkbox"/>							<input checked="" type="checkbox"/>

VALIDER ANNULER

1 – Cliquer sur
« Liste des
établissements »

2 – Cocher
« Qualification OF »

3 – Modifier les
coordonnées si
besoin

2 – Cocher
« Affectation »